

# VOZÍK ČTYŘKOLOVÝ



Použití je možné pouze ve venkovních prostorech!

**PŘED POUŽITÍM VÝROBKU SI PEČLIVĚ PŘEČTĚTE NÁVOD!**

Návod na obsluhu uschovejte pro další použití!

**POZOR!** Výrobek nepatří do rukou dětem!

Tento výrobek není hračkou, ani není určený na hraní!

Tento výrobek musí být umístěn mimo dosah hořlavých materiálů.

Nedodržení bezpečnostních pokynů může mít za následek nejen ohrožení zdraví osob, ale i škodu na majetku nebo poškození výrobku!



## POUŽITÍ

Tento výrobek je určený výhradně pro přepravu nákladů, rostlinného odpadu, pro domácnosti a pouze venku! Není určený pro komerční použití!

Výrobek není určený ke styku s potravinami a ani není určený na jejich přepravu nebo uskladnění. Výrobek není určený k přepravě osob nebo živých zvířat, ani pro podnikatelské či průmyslové účely.

Výrobek není určený na hraní pro děti. Výrobek není určený ani jako dekorace uvnitř obytných budov. Výrobek je určený výhradně pro venkovní použití mimo obytné budovy.

## ROZSAH DODÁVKY

Před prvním uvedením do provozu, zkontrolujte prosím obsah dodávky z hlediska její kompletnosti a eventuelně viditelných poškození. Seznam jednotlivých dílů zkontrolujte se seznamem dílů v návodě na montáž.

## TECHNICKÉ PARAMETRY

Rozměry: 1 100 x 510 x 810 mm / 1080 mm

Rozměr korby: 960 x 510 x 500 mm

Max. nosnost: 300 kg

Maximální tlak pneumatik nesmí přesáhnout 220 kPa / 2,2 bar, pozor na přetlakování!

## BEZPEČNOSTNÍ POKYNY

Uchovejte bezpečnostní pokyny a návod na obsluhu pro budoucí použití.

**Pozor nebezpečí poranění!** Ujistěte se, že jsou všechny díly nepoškozené a odborně namontované. Při neodborné montáži existuje nebezpečí poranění. Poškozené díly mohou ovlivnit bezpečnost a funkci. V případě poškození vozíku nebo jednotlivých dílů vozík již nepoužívejte a vyhledejte odborný servis.

**Pozor!** Nenechávejte děti bez dozoru! Výrobek není hračka! Dbejte na to, aby osoby, obzvláště děti, nelezli na výrobek nebo aby se na něm nevozili. Může dojít k převrácení výrobku nebo k pádu. Následkem toho může dojít ke zranění nebo poškození výrobku.

**Pozor!** Výrobek nestavějte v blízkosti otevřeného ohně a ani výrobek nepoužívejte na přepravu a uskladnění hořlavin a hořlavých materiálů!

**Pozor!** Nikdy nepřekračujte maximální uvedenou hustotu pneumatik! Pneumatiky nepřetlakuje! Mohlo by dojít k zranění nebo poškození pneumatik vozíku!

■ Zkontrolujte vozík před každým použitím z hlediska jeho bezvazdného stavu.

Pokud byste objevili nějaká poškození vozíku, dále vozík používejte!

■ Vozík nikdy nezatěžujte nosným zatížením vyšším než je uvedené v technických parametrech.

■ Vždy se přesvědčte, že je náklad rovnoměrně rozložený na ložnou plochu vozíku.

■ Na bočnice nikdy nepokládejte přepravovaný materiál. Pokud rozměry přepravovaného materiálu přesahují ložnou plochu, bočnice vždy sklopte nebo odeberte. Vozík nepoužívejte na přepravu materiálu, který může způsobit poškození částí vozíku, např. rámu, pneumatik, atd.

■ Vozík používejte jen na hladkém a rovném povrchu, nepoužívejte jej na schodech nebo na spádovém terénu.

■ Po vykonání montáže kontrolujte v pravidelných časových intervalech jednotlivá šroubovaná spojení z hlediska jejich pevnosti.

■ Pokud by bylo nutné uvolnit jedno nebo více šroubovaných spojení, musí se použít nové pojistné matice.

■ Udržujte mimo dosah dětí. Výrobek není hračkou.

■ Výrobek skladujte mimo obytné části budov.

**VAROVANÍ!** Obalový materiál, včetně plastových sáčků udržujte mimo dosah dětí! Hrozí nebezpečí udušení! Obalový materiál zlikvidujte vhodným způsobem!

**VAROVANÍ!** Tento výrobek nesmí být používán osobami (včetně dětí) se sníženými psychickými či fyzickými schopnostmi, dále osobami, které nemají s provozem výrobku zkušenosti, pokud nepracují pod dohledem odpovědné osoby, která zajistí bezpečné používání zařízení.

Výrobek nepoužívejte pokud jste unavení, pod vlivem drog, alkoholu nebo léků.

Děti si nesmí s výrobkem hrát!

## MONTÁŽ

Montáž vozíku vykonávejte podle vyobrazení v návodě na montáž. Po montáži zkontrolujte všechny šroubované spoje z hlediska jeho pevnosti a utažení jednotlivých dílů. Pokud jsou některé díly poškozené nebo nejsou kompletní, vozík nesestavujte a ani ho nepoužívejte! Nejprve tyto díly doplňte a až potom můžete začít vozík používat. Některé části výrobku mohou mít ostré hrany, což může způsobit zranění. Proto buďte velmi opatrní při manipulaci s jednotlivými díly vozíku. Výrobce doporučuje používat při montáži ochranné rukavice.

## SKLADOVÁNÍ

Z důvodů zachování dlouhé životnosti doporučujeme vozík skladovat v suchém, větraném a zabezpečeném - uzavřeném prostoru (garáž, záhradní domek, apod). Vozík neskladujte v obytných částech budov. Před uskladněním vozíku, zvláště potom před delším uskladněním - zejména mimo sezónu zkontrolujte a ošetřete spoje a pohyblivé části vhodným mazivem nebo konzervantem. Před uskladněním vozík vždy zkontrolujte, že je vozík řádně vyčištěný. Pro zajištění dlouhé životnosti a udržení dobrého stavu vozíku důrazně doporučujeme, abyste vozík zakryli pokud jej necháváte venku po jakkoliv dlouhou dobu. Doporučujeme použít vhodné ochranné plachty (nejsou součástí balení). Pokud je vozík chráněn ochrannou plachtou musí být pravidelně kontrolován, protože na vozík může působit vlhkost nebo kondenzace, která může mít za následek jeho poškození a vznik koroze. V takovém případě bude nutné vozík vysušit včetně ochranné plachty.

## ČISTĚNÍ, ÚDRŽBA

Šetrným a ohleduplným použitím výrazně prodloužíte životnost vozíku. Výrobce doporučuje čistit a pravidelně vykonávat údržbu po každém použití vozíku. Vozík čistěte suchým nebo mírně navlhčeným handříkem a mýdlovou vodou. Nepoužívejte agresivní čisticí prostředky nebo abraziva, která mohou trvale poškodit povrch vozíku. Je možné, že se na zbytcích neodstráněného odpadu může tvořit plíseň. Tato plíseň musí být odstraněna horkou mýdlovou vodou!

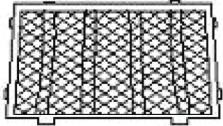
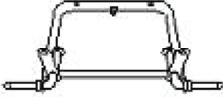


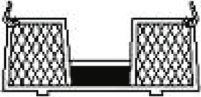

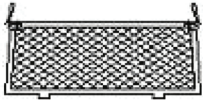









Pravidelně kontrolujte dotažení všech spojů. Mechanismus vozíku a šroubované spoje ošetřujte vhodným mazivem a konzervantem proti vzniku korozi. Na místech, kde došlo k poškození vozíku, korozi, odření apod. ošetřete vhodnou barvou nebo nátěrem.

## LIKVIDACE
















Vozík v žádném případě nevyhazujte do běžného domácího odpadu. Zlikvidujte výrobek prostřednictvím schváleného recyklačního provozu nebo prostřednictvím komunálního zařízení na likvidaci odpadu nebo sběrného dvora. Dodržujte platné předpisy. V případě pochybností se poraďte s recyklační firmou. Všechny obalové materiály nechejte zlikvidovat v souladu s ekologickými předpisy.



### SEZNAM JEDNOTLIVÝCH DÍLŮ

1		1	9		1
2		2	10		1
3		1	11		1
4		1	12		1
5		4	13		1
6		1	14		1
7		1	15		1
8		1	16		1

Pozn. Díl 13 může být součástí dílu 14.

17		1			
18		1	25		3
19		10	26		4
20		10	27		4
21		10	28		1
22		4	29		4
23		4	30		8
24		4	31		1

Pozn. Díly 16, 17, 18 mohou být v sestavě.  
 Díly 19, 20, 21 mohou být v sestavě.  
 Díly 22, 29 mohou být součástí dílů 3 a 4.

## POSTUP PRI MONTÁŽI

### Nářadí potřebné pro montáž:

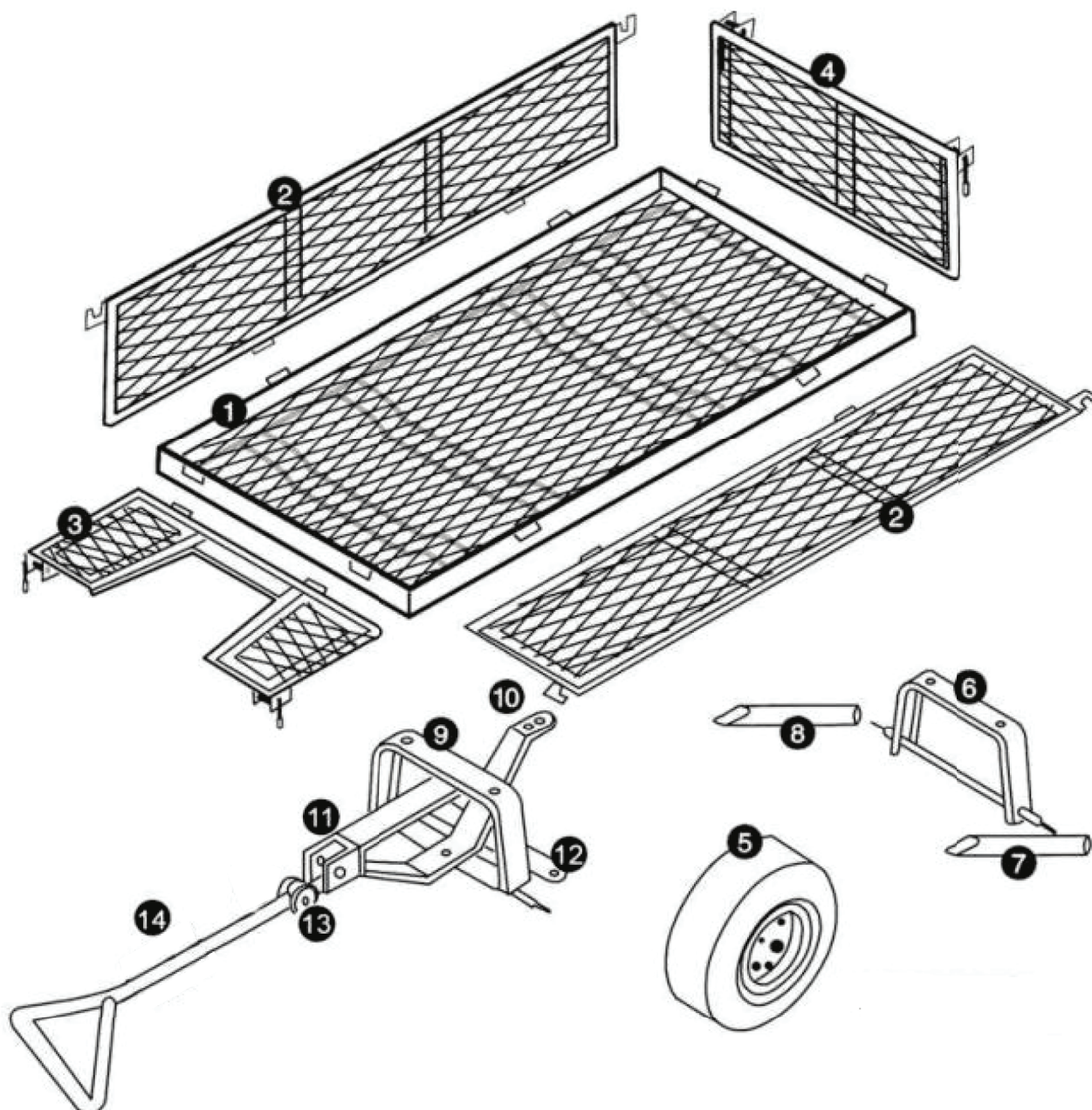
středně velký plochý šroubovák; otevřený plochý klíč o velikosti 6, 8 a 12 mm nebo dva nastavitelné klíče.

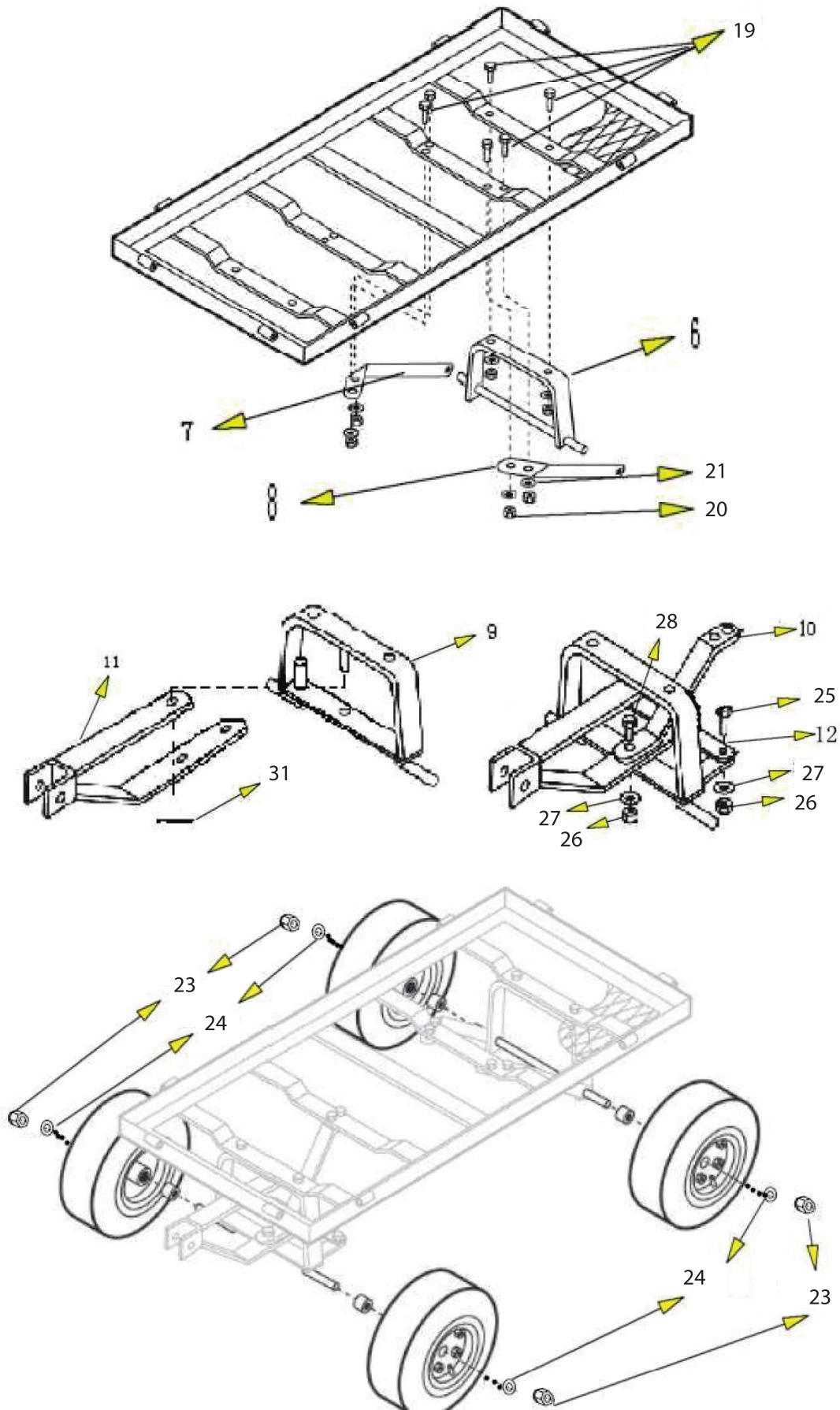
Otveřete balení a vnitřek krabice použijte jako pracovní plochu, abyste zamezili poškození nebo podřetí laku, případně jednotlivých částí vozíku. Doporučujeme použít ochranné pracovní podložky.

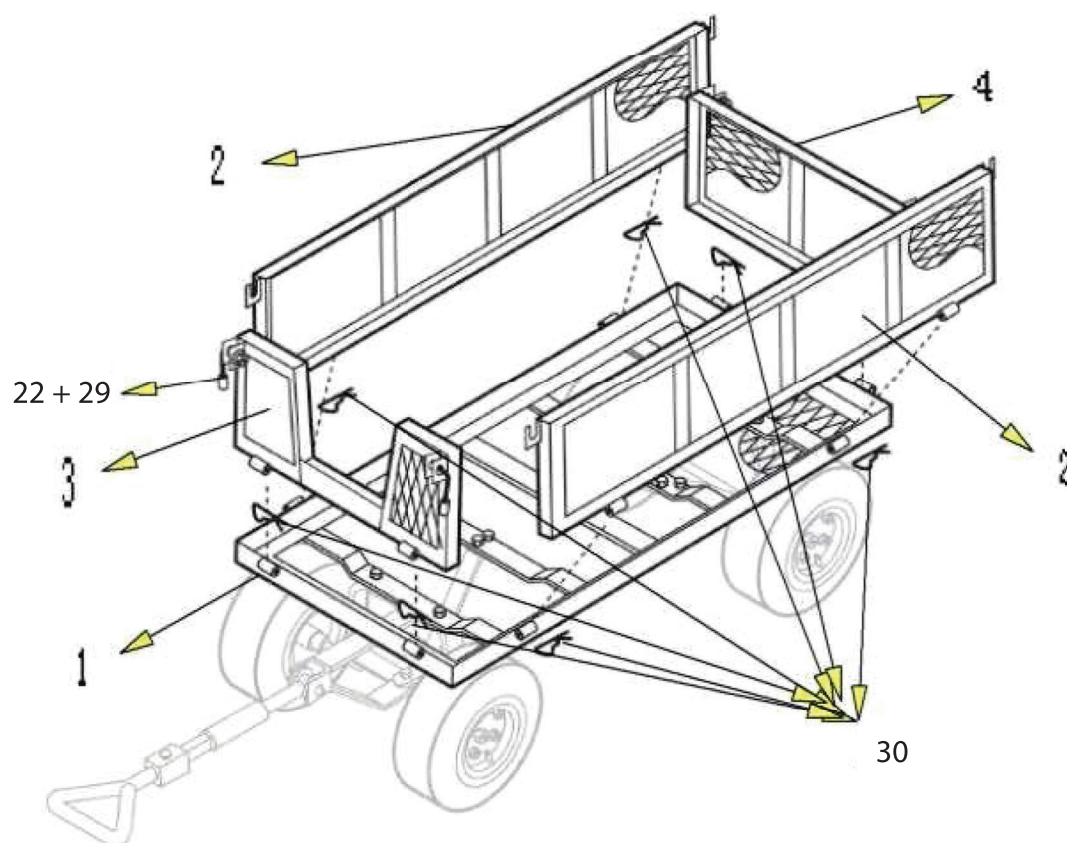
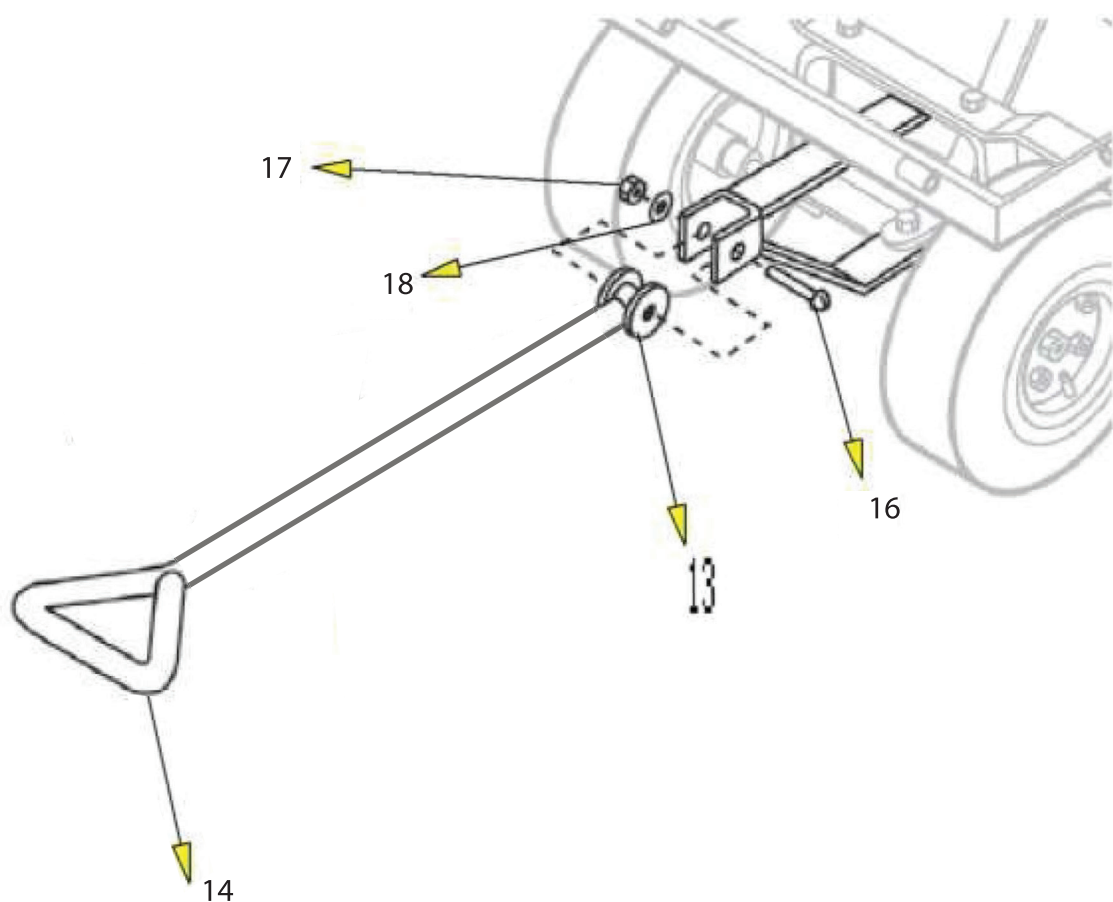
### Poznámka:

Během počáteční fáze montáže nedotahujte šrouby a matice příliš pevně.

Pro snadnou montáž dodržujte mezery cca 2-3 mm.










## ZÁRUČNÍ LIST

Datum prodeje:.....

Sériové číslo:.....



razítko a podpis prodejce

### Záruční podmínky:

Na tento výrobek se poskytuje záruka po dobu ..... měsíců ode dne prodeje, respektive ode dne vyskladnění.

V době záruky Vám záruční servis vykoná opravy všech závad vzniklých následkem výrobní chyby bezplatně. Při uplatnění požadavku na záruční opravu musí být spolu s výrobkem předložený úplně a čitelně vyplněný záruční list. Při odesílání výrobku do opravy, náklady na dopravu hradí zákazník. Původní obal od výrobku pečlivě uschovejte.

### Záruka se nevztahuje na:

- výrobek poškozený během dopravy a nesprávného skladování,
- poruchy způsobené nesprávnou obsluhou nebo údržbou,
- poruchy způsobené vlivem opotřebení výrobku a materiálu,
- poruchy způsobené používáním výrobku pro jiné účely než na jaký je určený,
- výrobek, do kterého byl vykonaný neodborný zásah nebo úprava,
- nekompletnost výrobku, kterou bylo možné zjistit už při prodeji

### Dovozce:

J.A.D. TOOLS s.r.o., Uničovská 1324/21, 784 01 Litovel, Česká republika

Země původu: ČLR

### Servisní záznamy: